



# IP 50-80-120-180 XP BA

## impastatrici per carne

### meat mixers



Industria 4.0

- Moderno design e robusta struttura in AISI 304 a forte spessore.
- Vasca ribaltabile con sistema di blocco automatico e blocco di sicurezza.
- Ruote inox girevoli e con freno (2).
- Sistema classico con 2 alberi affiancati.
- Pale in acciaio inox AISI 304 facilmente rimovibili senza attrezzi.
- Carter con protezione totale della parte riduttori/comandi.
- Riduttore a bagno d'olio con ingranaggi elicoidali temperati e rettificati.
- Protezione dai liquidi a doppio paraolio: su vasca e su riduttore.
- Sistema di controllo con comandi in acciaio inox IP 67 di serie:
  - marcia avanti e indietro
  - automatismo con autospegnimento
  - automatismo con inversione
- Coperchio in acciaio inox con micro di sicurezza.
- Carico minimo 40% capienza vasca.
- Ideale anche per impasti duri e insalate.

**Opzionali:**

- Tramoggia aggiunta ingredienti.
- SRCS Scheda di controllo remoto
- *Modern design and strong AISI 304 stainless steel construction.*
- *Tilting tank with automatic locking system and safety lock.*
- *Stainless steel swivel wheels with lock (2).*
- *Two mixing arms system.*
- *Removable AISI 304 stainless steel mixing arms (no tools required).*
- *Total protection of gear box/control panel.*
- *Oil bath reducer with hardened and ground helical gears.*
- *Double seal on tank and gear box.*
- *Stainless steel IP 67 controls:*
  - *Forward and backward*
  - *auto-off feature*
  - *auto-function with reverse*
- *Stainless steel cover with safety microswitch.*
- *Minimum loading required: 40% max capacity.*
- *Perfect for hard mix and salad.*

**Optionals:**

- *Feeding tray to add ingredients.*
- *SRCS wifi control board*




IP 180 XP BA

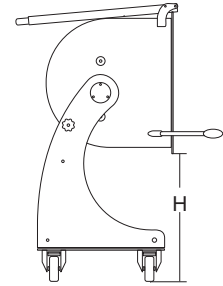
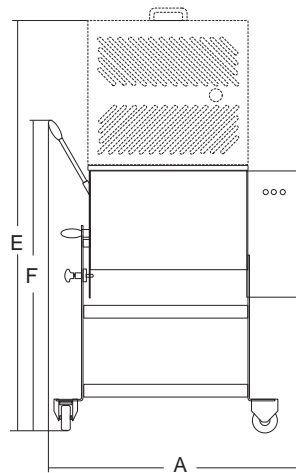
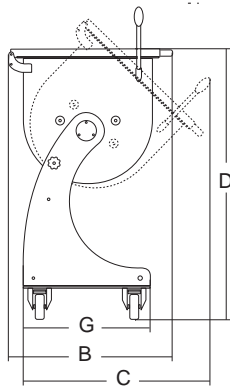
Ribaltamento vasca  
Tank overturn



Pala facilmente rimovibile  
Removable mixing arms



Sistema di controllo: 2 programmi + uso manuale  
Control system: 2 prest programs + manual use



					A	B	C	D	E	F	G	H			
	watt/HP		mm	lt/kg	mm	mm	mm	mm	mm	mm	mm	mm	kg	mm	kg
<b>IP 50 XP BA</b>	1ph 370/0.5(x2) 3ph 550/0.75(x2)	1ph/3ph	420x500	88/50	810	630	730	1030	1617	1220	500	468	85	1200x670x1300	109.5
<b>IP 80 XP BA</b>	1ph 370/0.5(x2) 3ph 550/0.75(x2)	1ph/3ph	620x500	110/80	1000	630	730	1030	1617	1220	500	468	90	1200x670x1300	120.5
<b>IP 120 XP BA</b>	1ph 750/1(x2) 3ph 1.100/1.5(x2)	1ph/3ph	660x550	162/120	1092	700	855	1030	1717	1209	620	357	138	1450x760x1300	163
<b>IP 180 XP BA</b>	3ph 1.100/1.5(x2)	3ph	995x550	250/180	1422	700	855	1030	1717	1209	620	357	152	1450x760x1300	180.5



IP 50 XP BA



IP 80 XP BA



IP 120 XP BA